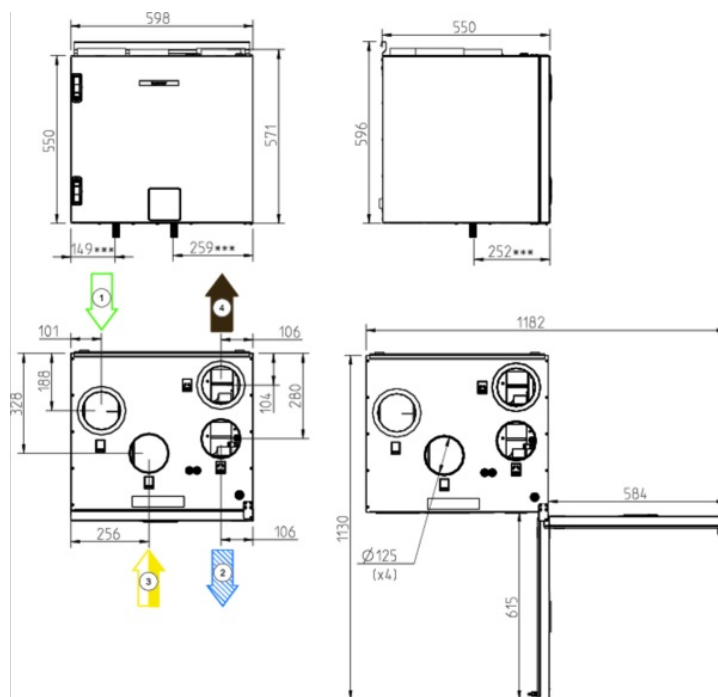




Technické parametry

Jednotka	
Doporučená pojistka	10 A
Třída krytí	IP24
Typ regulace	Plynulá
Typ výrobku	Rekuperační jednotka
Teplota	-3 až 40 °C
Přívodní ventilátor	
Příkon (P1) pro přívodní ventilátor	81 W
Přívodní filtr	
Třída filtrace, přívod vzduchu	ePM1 60%
Odvodní filtr	
Třída filtrace, odvod vzduchu	ePM10 50%
Výměník	
Výměník tepla	Protiproudý
Odvodní ventilátor	
Příkon (P1), odvodní ventilátor	81 W
Ostatní	
Regulace ventilátoru	Plynulá napěťová regulace
Typ instalace	Vertikální
Přívodní strana	Pravý
Barva pláště	
Barva pláště	Bílá
Barva pláště, RAL	RAL 9010
Rozměry a hmotnosti	
Hmotnost	47 kg
ErP	
Energetická třída, základní jednotka	A
Energetická třída, jednotka s příslušenstvím	A

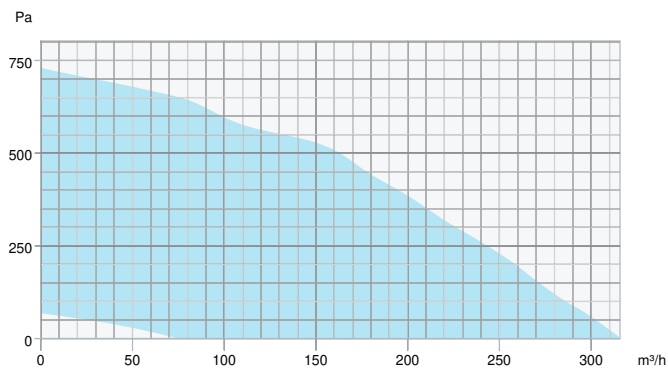
Rozměry



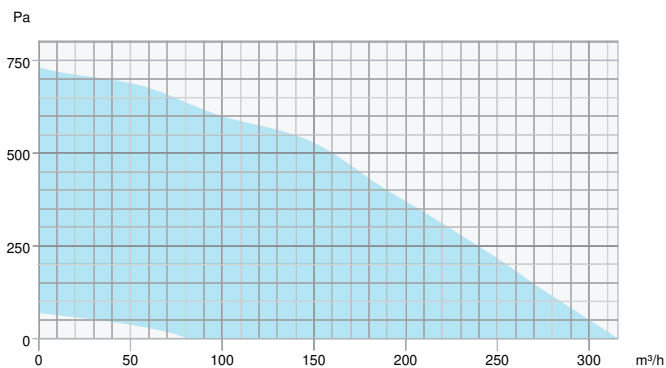
*** Odvod kondenzátu

- 1 Venkovní vzduch
- 2 Přiváděný vzduch
- 3 Odváděný vzduch
- 4 Odpadní vzduch

Přívod - Výkonová křivka



Odvod - Výkonová křivka



Jednotka	Přívod	Odvod
Hustota vzduchu		1,204 kg/m³
Teplota přívodního vzduchu		-20,0 °C
Hladina akustického tlaku (pole dozvuku)		Celkem

Příslušenství

SAVE CONNECT 2.0 (399999)

SAVE LIGHT White (319118)

SAVE Touch white (138077)

IR-24-P (6995)

PSS 20 (202692)

PTC - DN125 - 1.2 kW (215133)

RMK-T-24 (153548)

Systemair-1 CO2 (14906)

Systemair-E CO2-RH-T (211522)

CB 125/0,6 230V/1 (5289)

CB 125/1,8 230V/1 (5377)

FK 125 (1608)

LDC 125-900 (5191)

RS-24V (159484)

TG-K3/NTC10-01, SAVE control (211524)

CVVX 125-RAL9005 (26421)

DC-VTC 200 (113227)

SonoExtra 125-1000 (2556)

TG-R5/NTC10-01, SAVE control (211525)

ZTR 15-0,6 (6573)

SAVE LIGHT Black (319119)

SAVE Touch black (138078)

CAV/VAV - SAVE control (140777)

PRE KIT - SAVE Control (142852)

PTC - DN125 - 0.8 kW (215132)

RMK-230 (153549)

SAVE wall box (140736)

Systemair-E CO2 (14904)

VBC 125-3 (9839)

CB 125/1,2 230V/1 (5290)

CWK 125-3-2,5 (30021)

LDC 125-600 (5190)

Modbus RTU to TCP gateway (454345)

TG-A1/NTC10-01, SAVE control (211523)

VBC 125-2 (5457)

CVVX 125-RAL9016 (26422)

RVAZ4 24A (9862)

SPI 125 (6751)

ZTR 15-0,4 (9670)

ZTV 15-0,4 (9829)

Dokumenty

Control panel installation quick guide

Energy label placement quick guide

Modbus variable list

Návod na konfiguraci a připojení příslušenství SAVE VTC 200

Pokyny k instalaci a provozu SAVE CONNECT 2.0

Pokyny pro instalace SAVE VTC 200

Příručka pro uživatele SAVE VTC 200

Eurovent Certification Diploma

Commissioning record

Technical fiche

Disassembling quick guide

Schematic layout of components

Wiring diagram